





Prénom :

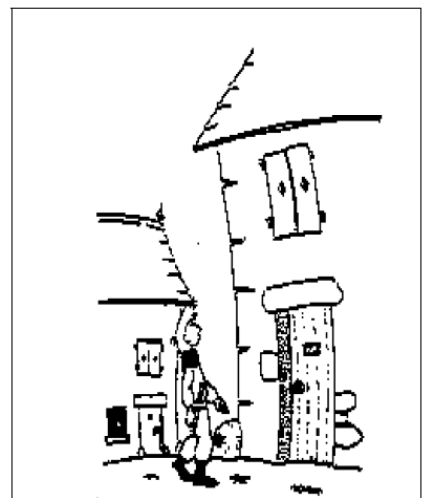


Date :

Exercice n° 1 : Entoure les images des objets dont on parle dans l'histoire.







Item 1 :
1 - 9 - 0

Exercice n° 2 : Entoure l'image qui raconte la fin de l'histoire.




Item 2 :
1 - 9 - 0

Exercice n° 3 : Entoure l'image qui correspond le mieux à la petite histoire lue par le maître ou la maîtresse.





Item 3 :
1 - 9 - 0


Exercice n° 4 : Entoure le mot demandé.

 Marie joue avec sa poupée.

 Le chat miaule.


 Il mange des bonbons.


 Je nage comme un dauphin.

 Papa bricole dans le garage.


Item 4 :
1 - 9 - 0


Exercice n° 5 : Entoure le mot demandé.


 école ma vélo vendredi maman


 une la et un dans

 ta les des une ma

 fille papi papa loup lundi

 mardi papa loup lundi ours

 mardi école chat poule papa

 poule balle école loup mars

Item 5 :
1 - 9 - 0

Exercice n° 6 : Dessine les croix correspondant au nombre de syllabes.

	
---	--

	
---	--

	
--	--

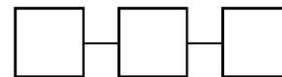
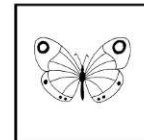
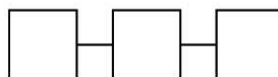

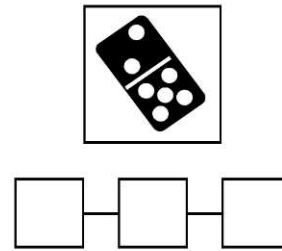
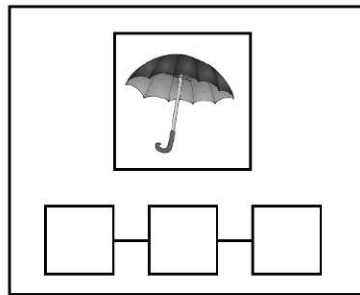
	
---	--

	
---	--

	
---	--

Item 6 :
1 - 9 - 0

Exercice n° 7 : Repère la place de la syllabe dans un mot.



Item 7 :
1 - 9 - 0

Exercice n° 8 : Repère la place du son /a/ dans un mot.

------	------	------	------

Item 8 :
1 - 9 - 0

Exercice n° 9 : Repère la place du son /m/ dans un mot.

------	------	------	------

Item 9 :
1 - 9 - 0

Passation individuelle : Ecrire

Exercice n° 10 : Ecris ton prénom en capitale d'imprimerie.

Item 10 :
1 - 9 - 0

Item 11 :
1 - 9 - 0

Exercice n° 11 : Ecris ton prénom en cursive.

Item 12 :
1 - 9 - 0

Item 13 :
1 - 9 - 0

Exercice n° 12 : Recopie le mot : C A R T A B L E

Item 14 :
1 - 9 - 0

Item 15 :
1 - 9 - 0

Exercice n° 13 : Recopie la phrase : Le lapin est malade.

Modèle écrit par la maîtresse ou le maître :

Ton écriture :

Item 16 :
1 - 9 - 0

Item 17 :
1 - 9 - 0

Item 18 :
1 - 9 - 0

Passation individuelle : Identifier les composantes sonores du langage
--

Exercice n° 14 : Écoute les mots.
Supprime la première syllabe.

Item 19 :
1 – 9 – 0

Exercice n° 15 : Écoute les mots.
Supprime la dernière syllabe.

Item 20 :
1 – 9 – 0

Passation individuelle : Etablir les correspondances oral/écrit

Exercice n° 16 : Tu me dis le nom de la lettre et le bruit qu'elle fait.

A E I O U

Item 21 :
1 – 9 – 0

Item 22 :
1 – 9 – 0

Exercice n° 17 : Tu me dis le nom de la lettre et le bruit qu'elle fait.

S M R L P

Item 23 :
1 – 9 – 0

Item 24 :
1 – 9 – 0

Passation individuelle : Dire, écrire, raconter

Exercice n° 18 : Je vais te lire une histoire que tu connais. Il manquera la fin. Ce sera à toi de raconter la fin de l'histoire.

Item 25 :
1 – 9 – 0

Item 26 :
1 – 9 – 0

Item 27 :
1 – 9 – 0

Item 28 :
1 – 9 – 0