

Disney  
**LES MONDES  
DE RALPH**

05.12.12


# CAHIER D'ACTIVITÉS





# MASQUE À DÉCOUPER

05.12.12





Disney  
**LES MONDES  
DE RALPH**

05.12.12

# MASQUE À DÉCOUPER



DEMANDE À UN ADULTE DE T'AIDER AVEC LES CISEAUX OU LE CUTTER !

©2012 Disney



Disney  
**LES MONDES  
DE RALPH**

# MASQUE À DÉCOUPER

05.12.12



## Instructions :

Découper la queue de cheval.

Découper le visage de Vanellope qui se trouve sur la page précédente.

Découper les trous pour les yeux

Coller la queue de cheval à la tête

Utiliser une ficelle ou un élastique pour faire tenir le masque ou coller le sur un bâton pour le tenir facilement devant le visage.





Disney  
**LES MONDES  
DE RALPH**

05.12.12

# PERSONNALISE TES CRAYONS



© Disney



© Disney



© Disney



© Disney



© Disney





© Disney

Disney  
**LES MONDES  
DE RALPH**

# PUZZLE

05.12.12



**Comment jouer ?**


Découpe les carrés  
et tente de reproduire  
la tête de Ralph  
représentée ci-dessus.



Disney  
**LES MONDES  
DE RALPH**

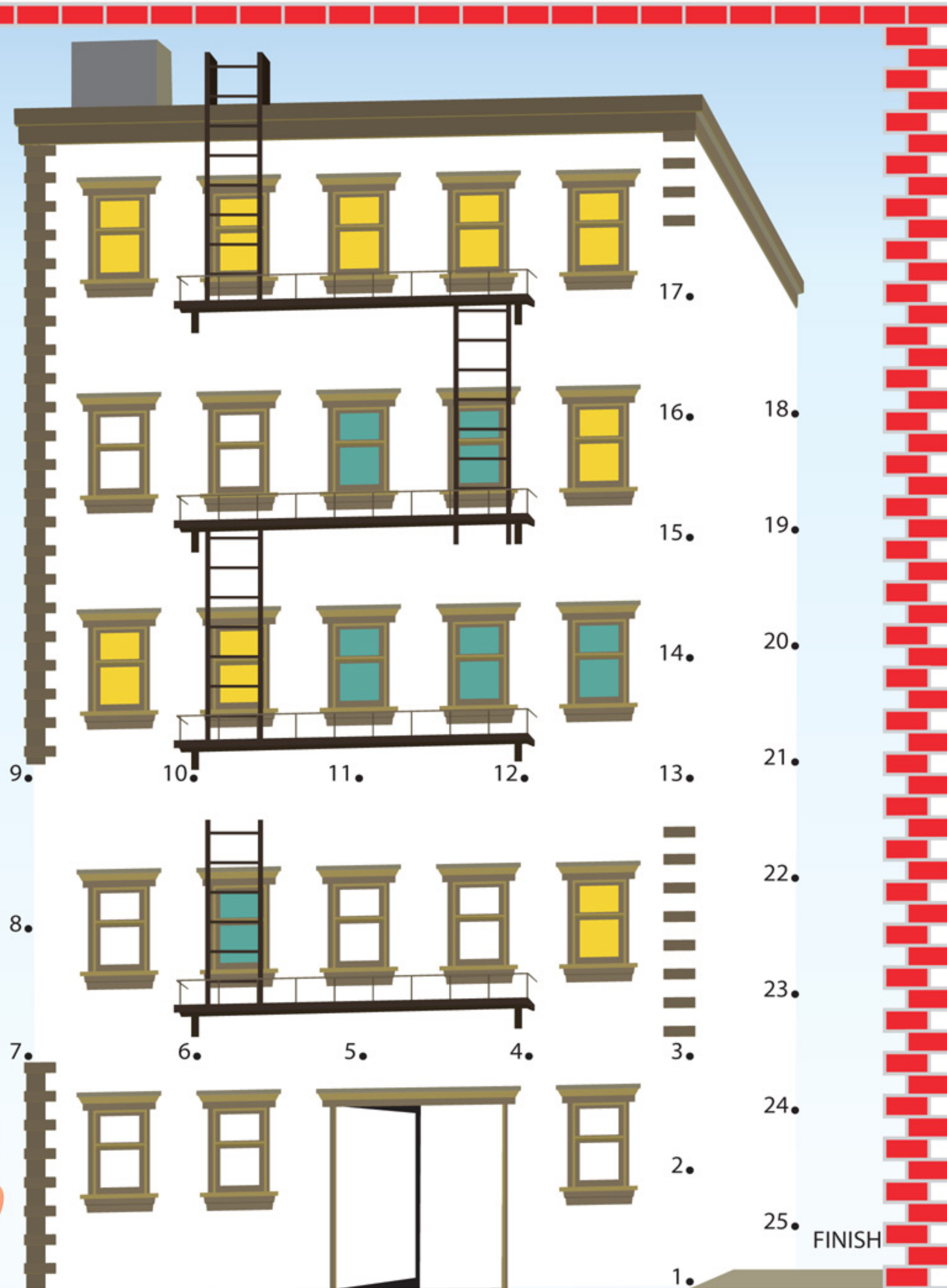
# COLORIAGE

05.12.12





05.12.12



## RELIE LES POINTS AVEC FELIX !

Aide Felix à réparer l'immeuble en reliant les points.

Puis colorie les appartements des gentils.

N'oublie pas les fenêtres !




Disney  
**LES MONDES  
DE RALPH**

05.12.12

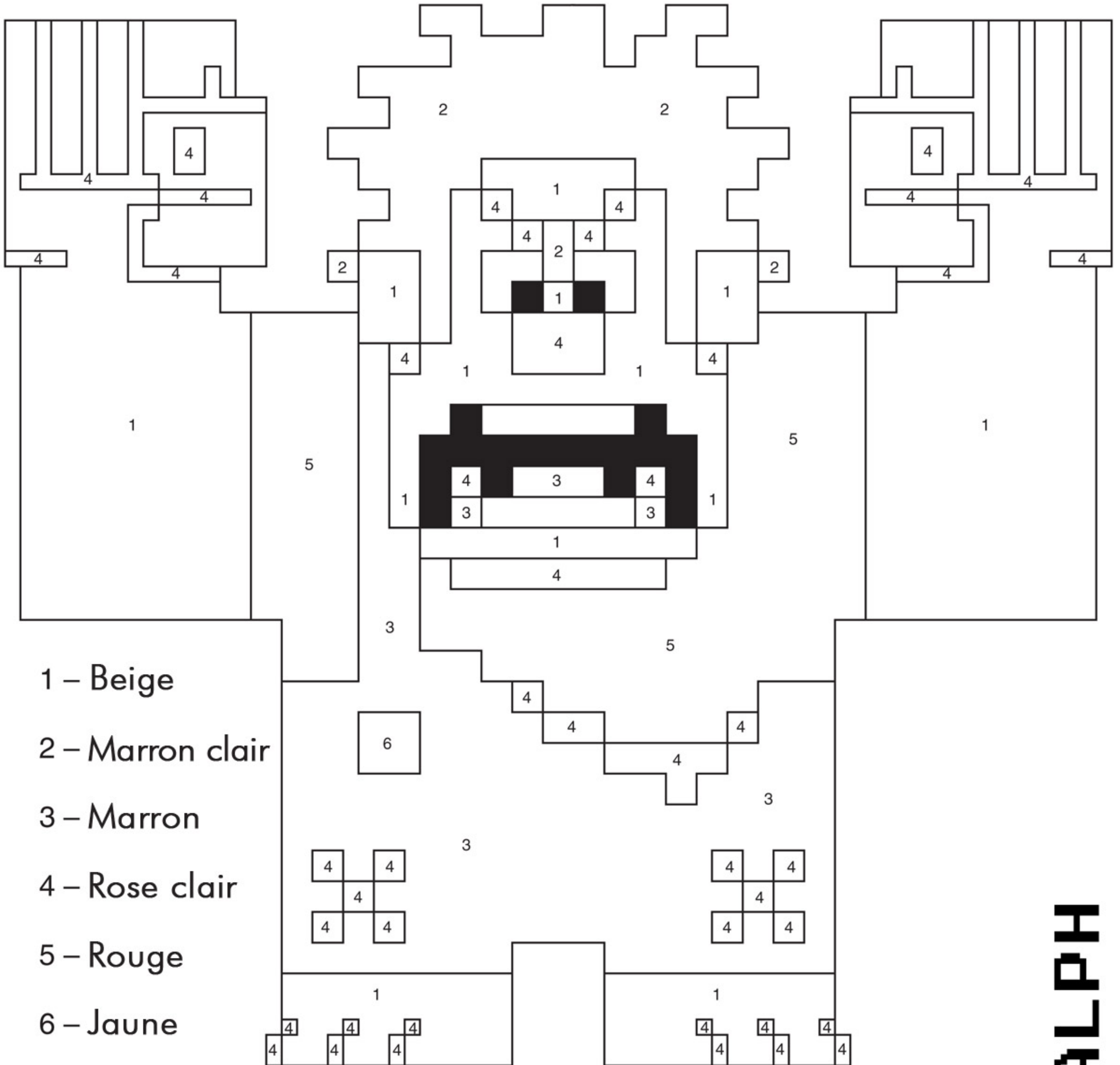
# LABYRINTHE DE FILS

**AIDE LE JOUEUR 1 À ATTEINDRE LA PRISE ÉLECTRIQUE**





# COLORIE LES NUMÉROS



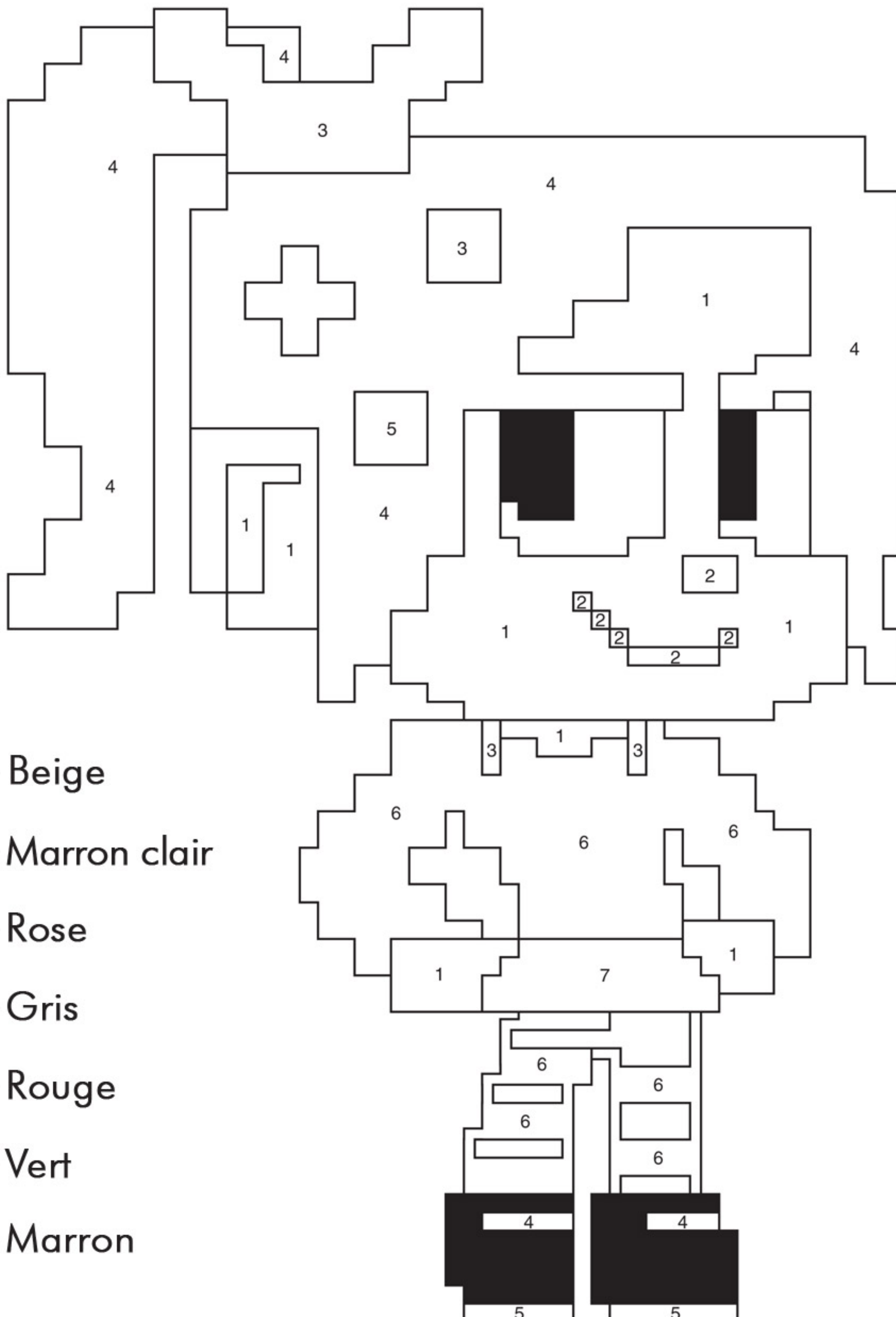
- 1 – Beige
- 2 – Marron clair
- 3 – Marron
- 4 – Rose clair
- 5 – Rouge
- 6 – Jaune





# COLORIE LES NUMÉROS

05.12.12



- 1 – Beige
- 2 – Marron clair
- 3 – Rose
- 4 – Gris
- 5 – Rouge
- 6 – Vert
- 7 – Marron

VANELLOPE